

Regulamento do Campeonato Brasileiro Field 2024

*Mata de São João / Bahia - 02 a 06 de julho
Núcleo de Referência de Arqueria e Integração Social - RAIS e
Federação Baiana de Arco e Flecha - FBAF*

versão 2.0

Fontes e Material de Consulta


- Livro de Regras da World Archery (em especial Livro 2 Capítulo 8 e Livro 4):
<https://www.worldarchery.sport/rulebook>
- Regulamento Geral da Brasil Arco 2023, Item 15:
http://cbtarco.org.br/pdfs/1675193288Regulamento_Geral_2023_final.pdf

Informações do Campeonato

- **Nome do evento:** Campeonato Brasileiro Field 2024 - Mata de São João
- **Data:** 02 a 06 de julho de 2024
- **Local:** Refúgio de Vida Silvestre de Sapiranga (REVIS Sapiranga), Mata de São João, Bahia
- **Categorias disponíveis:** Recurvo, Composto e Barebow, divididos entre gêneros masculino e feminino, na classe Adulta

Conteúdo

- Página 1 - 1. A Modalidade Field
- Página 1 - 2. Categorias
- Página 2 - 3. Os Alvos
- Página 3 - 4. Fase Qualificatória
- Página 11 - 5. Fase Eliminatória
- Página 13 - 6. Fase Final - Ouro e Bronze
- Página 14 - 7. Premiações



Federação Baiana de Arco e Flecha

1. A Modalidade Field

A modalidade Field, também conhecida por sua tradução 'Campanha', é um formato de torneio onde a primeira fase qualificatória consiste em circuitos de 24 alvos (ou 12 alvos sendo que são feitas duas voltas)¹, em trilhas de qualquer terreno, que possuem alvos distribuídos nestes circuitos com faces de tamanhos de 20 a 80cm de diâmetro, onde os cavaletes estão dispostos em distâncias de 5 a 60m. Na fase qualificatória o ranking determina os competidores que irão para a fase eliminatória seguinte que é realizada em circuitos menores de 6 alvos. Após esta fase eliminatória temos a fases finais que são realizadas em circuitos de 4 alvos voltadas à presença do público para assistir as disputas que determinam os vencedores da competição.

2. Categorias

Divisões

São reconhecidas para o campeonato brasileiro na modalidade field as seguintes divisões:

- Barebow (B)²
- Composto (C)³
- Recurvo (R)⁴

Classes e Gênero

Cabe à Brasil Arco, juntamente com a organização do Campeonato Brasileiro Field, determinar as categorias que serão abertas no campeonato, desde que as categorias adultas estejam inclusas. Também é atribuição da Brasil Arco e a entidade organizadora definir se haverá disputa de equipes e duplas mistas.

No Campeonato Brasileiro Field 2024 serão disponibilizadas as seguintes categorias:

- Equipes⁵:

¹ Regulamento Geral da Brasil Arco 2023, Item 15.7

² Livro de Regras WA, Livro 4, Item 22.3

³ Livro de Regras WA, Livro 4, Item 22.2

⁴ Livro de Regras WA, Livro 4, Item 22.1


⁵ As equipes são formadas por um atleta de recurvo, um atleta de composto e um atleta de barebow, todos de um mesmo clube. Uma equipe adulta pode ser completada por atleta Sub18 caso haja comum acordo e concordância entre a organização, as equipes e a comissão de arbitragem, sendo que as distâncias serão sempre da categoria adulta e a pontuação do atleta Sub18 não é considerada para efeito de qualificação (ranking) dos clubes envolvidos nas disputas de equipes.

Realização



Apoio





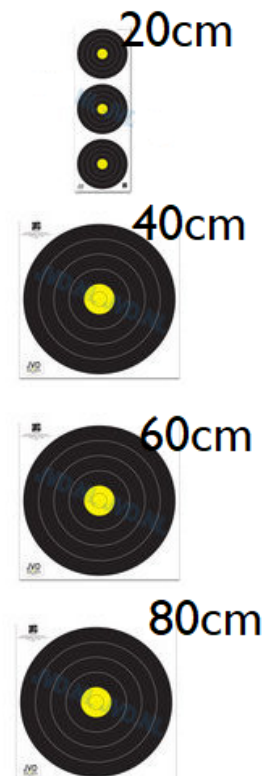
Federação Baiana de Arco e Flecha

- Não haverá torneio de equipes;
- Individuais:
 - Barebow Adulto Feminino (BF);
 - Barebow Adulto Masculino (BM);
 - Composto Adulto Feminino (CF);
 - Composto Adulto Masculino (CM);
 - Recurvo Adulto Feminino (RF);
 - Recurvo Adulto Masculino (RM);
 - Barebow Sub18 Feminino (BS18F);
 - Barebow Sub18 Masculino (BS18M);
 - Composto Sub18 Feminino (CS18F);
 - Composto Sub18 Masculino (CS18M);
 - Recurvo Sub18 Feminino (RS18F);
 - Recurvo Sub18 Masculino (RS18M);

3. Os Alvos

Todos os alvos da Rodada Field possuem pontuação de 1 a 6, onde os dois círculos amarelos internos pontuam 6 (mais interno) e 5 (mais externo), depois 4 a 1 nos círculos concêntricos de cor preta. Existem quatro tipos de alvos:

- 20cm: Esta face é composta de 3 alvos de 20cm de diâmetro, onde o atleta deve disparar uma flecha em cada um dos alvos;
- 40cm: Esta face possui um alvo de 40cm de diâmetro, onde o atleta deve disparar as 3 flechas nesta mesma face;
- 60cm: Esta face possui um alvo de 60cm de diâmetro, onde o atleta deve disparar as 3 flechas nesta mesma face;
- 80cm: Esta face possui um alvo de 80cm de diâmetro, onde o atleta deve disparar as 3 flechas nesta mesma face;



Realização



Apoio





Federação Baiana de Arco e Flecha

4. Fase Qualificatória

Campo de Prática

A organização disponibilizará um campo de prática, com uma quantidade de alvos equivalente a $\frac{1}{8}$ da quantidade de arqueiros inscritos⁶, por pelo menos 60 minutos, onde a organização pode separar o tempo por categorias a fim de garantir a equidade no tempo de aquecimento oferecido aos atletas.

Durante a prática é realizada também a inspeção de equipamentos.

Reunião de Capitães e Formação dos Grupos

Após o aquecimento, os capitães dos clubes são chamados para uma rápida reunião de alinhamento e orientações sobre a prova entre a equipe de juízes, os capitães dos clubes participantes e representantes da organização do evento. Nesta reunião são resolvidas todas as questões de ajustes devido a atrasos, formação de equipes, etc.

Logo em seguida serão convocados todos os atletas para reunião a fim de ouvirem as orientações do local, sobre os procedimentos a serem tomados no caso de incidentes ou ocorrências médicas, sobre a fauna e flora local e as penalidades em caso de descumprimento das normas de conduta para a preservação da reserva ambiental.

Em seguida são apresentados os grupos, que são compostos por 3 ou 4 atletas, onde serão numerados de 1 até o número de cavaletes no circuito.

Por exemplo: Se o circuito contém 12 alvos, os grupos são formados por 3 ou 4 atletas, de forma que terão o grupo 1, grupo 2, grupo 3, até no máximo grupo 12. Nesses grupos os atletas são atribuídos às posições AB/CD.

Mais a frente será explicado como os atletas devem proceder na ordenação dos disparos, de acordo com a posição e alvo que o atleta está atribuído.

Cada grupo tem um líder, responsável por orientar o grupo, um anotador (scorer), responsável por preencher as planilhas e o isk (se houver), um apontador, responsável por indicar a pontuação das flechas, e no caso de ter um quarto componente, ele irá auxiliar as outras funções de acordo com a necessidade de cada grupo. As escolhas das funções do grupo serão acordadas entre os componentes do grupo.

Durante essa reunião geral, o líder de cada grupo receberá as Planilhas da Prova e o Mapa do Campo, que contém informações da trilha e os pontos onde ficam os alvos, qual sentido do percurso e a numeração dos mesmos.


⁶ Quantidade mínima desejável, em consonância com o disposto no Livro de Regras WA, Livro 4, Item 28.1.3.

Realização



Apoio



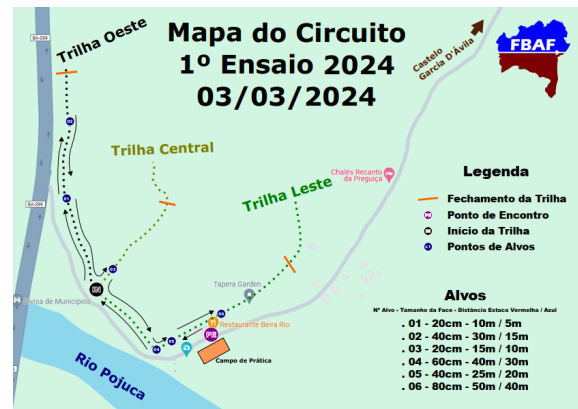


Federação Baiana de Arco e Flecha

Exemplos de Mapas de Circuito



Mapa de Circuito do Panamericano em Iguazu / Argentina - novembro de 2023



Mapa de Circuito do Ensaio Field, realizado pela FBAF na Bahia - março de 2024

Os Circuitos

A fase qualificatória do Campeonato Brasileiro Field 2024 consiste em dois circuitos de acordo com a seguinte disposição:

- Primeiro dia é para o Circuito de Distâncias Não Marcadas, onde os circuitos contêm 24 alvos que não tem informadas as distâncias destes alvos, devendo os atletas adivinhar estas distâncias dentro de uma margem determinada para cada tipo de alvo;
 - Neste circuito, os informativos dos alvos só terão o número do alvo, sem informar o tamanho da face do alvo (20, 40, 60 ou 80cm), nem a sua distância em relação às estacas;
 - Não é permitido que os atletas, técnicos, assistentes ou qualquer outra pessoa no circuito, discutam entre eles sobre as distâncias, ângulos ou informações que auxiliem na identificação das características do alvo até que se tenha registrado todas as pontuações deste alvo⁷;
- Segundo dia é para o Circuito de Distâncias Marcadas, onde os circuitos contêm 24 alvos que possuem informativo da distância em que cada alvo se encontra;
 - Não são informados o tamanho da face do alvo (20, 40, 60 ou 80cm) nem no Mapa do Circuito, nem na placa de informações do alvo;
 - Neste circuito é previsto uma tolerância no posicionamento dos alvos de 2m para mais ou para menos⁸, sendo que a distância exata deve ser informada considerando essa margem. Por exemplo: um alvo que tem como base ficar

⁷ Livro de Regras WA, Livro 4, Item 23.6.


⁸ Livro de Regras WA, Livro 2, Item 8.1.1.7.

Realização



Apoio





Federação Baiana de Arco e Flecha

numa distância de 30m, por conta de uma árvore, deverá ficar a 29 metros, portanto no Mapa do Circuito e no Informativo do Alvo a distância informada será de 29 metros;




Resumo gráfico das faixas de distâncias no Circuito de Distâncias Não Marcadas

Realização

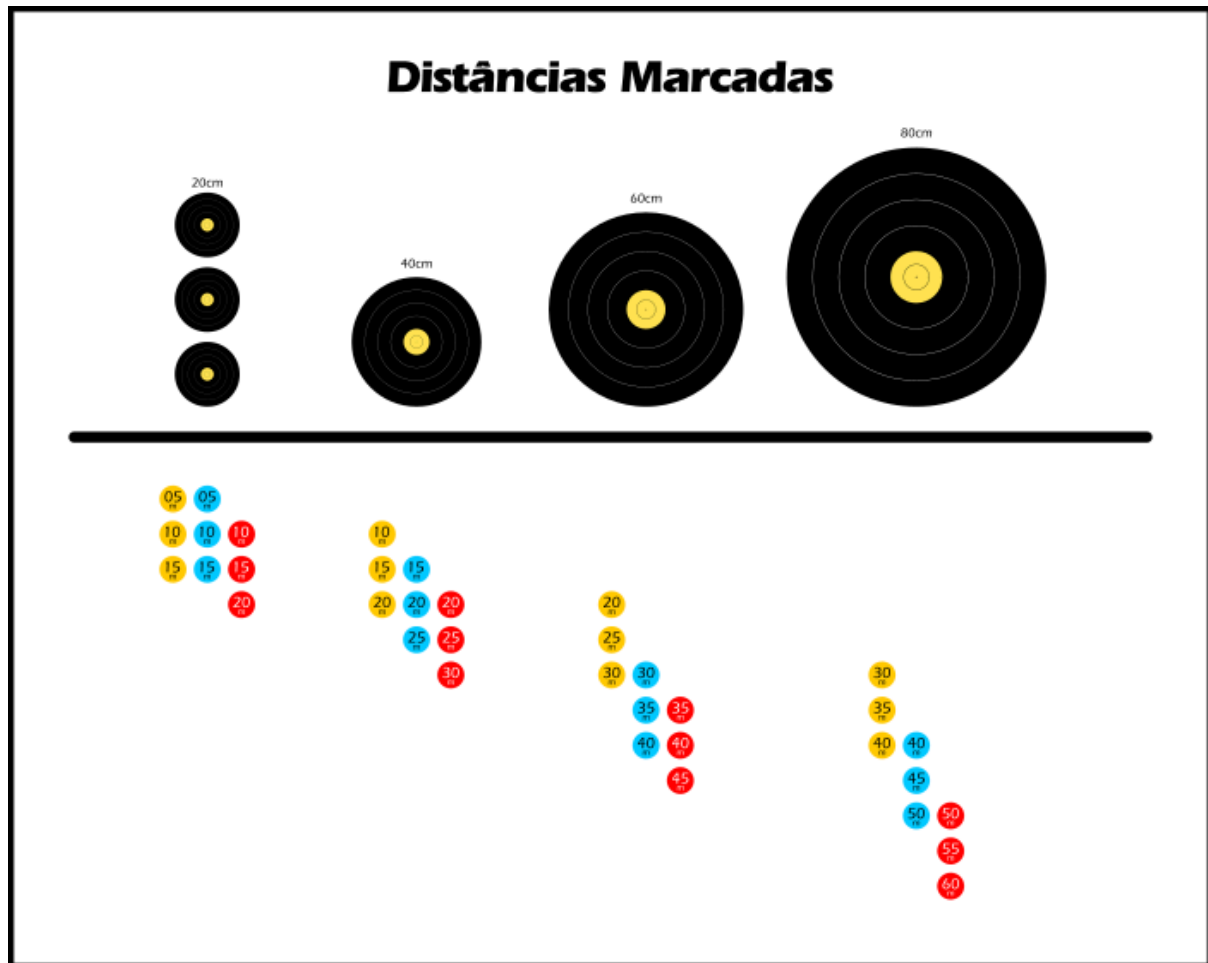


Apoio





Federação Baiana de Arco e Flecha



Resumo gráfico das distâncias no Circuito de Distâncias Marcadas

Posicionamento e Ordem de Disparo

Após a autorização da equipe de juízes, os grupos serão liberados para se posicionarem no circuito, devendo cada um ir ao alvo correspondente ao seu número, isto é, o grupo 1 fica no alvo 1, o grupo 2 no alvo 2, o grupo 3 no alvo 3 e assim sucessivamente.

Quando todos os grupos estiverem posicionados nos seus respectivos alvos, os juízes irão alertar o início da prova por meio de aviso sonoro que seja audível a todos os grupos ou por meio de outros meios de comunicação entre os líderes dos grupos e os juízes da prova, contanto que todos iniciem ao mesmo tempo.


Os atletas do grupo 1 irão iniciar seus disparos no alvo 1, depois irão ao alvo 2, depois ao alvo 3, até completarem o circuito no último alvo. O grupo 2 irá começar seus disparos no alvo 2, depois irá ao alvo 3 e assim sucessivamente até terminar no alvo 1, em seguida retornando para o Ponto de Encontro onde fica o juiz diretor de tiro (DOS). O grupo

Realização



Apoio





Federação Baiana de Arco e Flecha

3 começará no alvo 3, depois o alvo 4 e assim sucessivamente até terminar no alvo 2, retornando para o Ponto de Encontro onde fica o DOS. Desta forma todos os outros grupos irão fazer o circuito iniciando no alvo correspondente ao número de seu grupo até finalizar no alvo anterior, retornando em seguida ao Ponto de Encontro para entregar a planilha devidamente preenchida após fechar todos os alvos do circuito.

Os grupos são separados em pares, onde os pares são AB e CD. No caso de grupos que têm 3 atletas, o atleta C dispara sozinho, mas é considerado um par para efeito de regras.

Os grupos devem disparar as flechas na seguinte ordem:

- No primeiro alvo de cada grupo, o par AB dispara primeiro, onde o atleta A fica do lado esquerdo da estaca e o atleta B no lado direito da estaca;
 - A organização buscará agrupar os atletas de um mesmo par em uma mesma distância, mas no caso disto não ser possível, sempre irá disparar primeiro aquele na maior distância para as menores distâncias;
- No alvo seguinte a ordem inverte, onde o primeiro par a disparar é o CD, em seguida o par AB faz seus disparos;
- Essa alternância se faz em AB/CD, CD/AB, AB/CD, CD/AB até o último alvo;
- Nos alvos de 20cm, o primeiro par irá disparar na primeira e terceira coluna, enquanto o segundo par na segunda e na quarta coluna. A ou C sempre disparam do lado esquerdo da estaca e B e D sempre do lado direito da estaca;
- Nos alvos de 40cm, o primeiro par irá disparar nos alvos de cima e o segundo par nos alvos de baixo, sendo A e C no alvo à esquerda e B e D sempre nos alvos à direita;
- Nos alvos de 60 e 80cm, todos disparam no mesmo alvo, no entanto os atletas atribuídos às posições A e C continuam disparando do lado esquerdo da estaca, enquanto os atletas atribuídos às posições B e D continuam disparando do lado direito da estaca;
- Caso todos os atletas de um grupo concordem entre si, eles podem alterar essas posições e ordem dos pares de acordo com suas necessidades⁹. O importante é oferecer igualdade de condições aos atletas, mas sem que isso interfira na diversão e bom andamento da prova;


⁹ Livro de Regras WA, Livro 4, Item 24.2.

Realização



Apoio





Federação Baiana de Arco e Flecha



Importante: Caso um atleta ou grupo de atletas estiverem causando atrasos indevidos durante os circuitos, um juiz irá acompanhar e marcar tempo para este grupo - 180 segundos para 3 disparos - sendo que se houver extrapolação deste tempo, o juiz irá advertir e anotar o atraso. Caso seja anotado o atraso por duas vezes, a terceira e próximas extrapolações do tempo serão advertidas com cartão vermelho e perda da flecha de maior pontuação¹⁰.




¹⁰ Livro de Regras WA, Livro 4, Item 24.8.

Realização



Apoio





Federação Baiana de Arco e Flecha

Estacas, Sinalizações e Situações Adversas

Dentro do circuito haverá estacas coloridas onde os competidores devem se posicionar atrás delas, em relação ao respectivo alvo, para efetuar seus disparos.

Existem 2 estacas para marcação da posição para disparos:

Cor da Estaca	Categorias Atribuídas
Estaca Amarela	Barebow Sub18
Estaca Azul	Barebow Adulto, Recurvo Sub18 e Composto Sub18
Estaca Vermelha	Recurvo Adulto e Composto Adulto

Diferente de uma Linha de Tiro padrão nas modalidades do tipo Target, na modalidade Field os atletas se posicionam sempre atrás da estaca, que é a referência para a Linha de Tiro.

A depender do alvo, duas ou até três estacas podem estar numa mesma distância. Neste caso as estacas estarão fixadas no mesmo local.

Em nenhuma circunstância uma flecha pode ser repostada, exceto se a flecha cair do arco e o atleta conseguir tocá-la mantendo os dois pés atrás da estaca, ou se o cavalete ou alvo cair, sendo necessário nesse caso chamar um juiz para avaliar se haverá reposição de flechas e o tempo necessário para reposição¹¹.

Além disso, há estacas pretas que são somente para sinalizações do campo, como indicação da trilha ou informação do alvo.

Caso um grupo chegue ao alvo e já haja outro grupo ainda fazendo seus disparos, este primeiro grupo deve aguardar atrás da estaca preta com a sinalização informativa do alvo até que todo o outro grupo finalize os disparos, façam as devidas marcações e saiam totalmente da área do alvo.

Não é permitido que fiquem dois grupos no mesmo alvo, exceto se for por força maior autorizado e acompanhado por um juiz.

Os grupos que tiverem fechado todos os alvos podem retornar para o Ponto de Encontro para entregar a planilha já somada e assinada para a arbitragem, aguardando os outros grupos retornarem.

Técnicos no Qualificatório

Não é permitido técnicos ou auxiliares técnicos nos circuitos da fase qualificatória, seja no Circuito de Distâncias Não Marcadas como no Circuito de Distâncias Marcadas¹².

¹¹ Livro de Regras WA, Livro 4, Item 23.2.


¹² Livro de Regras WA, Livro 4, Item 23.7.1.

Realização



Apoio





Federação Baiana de Arco e Flecha

Falha de Equipamento e Situação Médica

No caso de falha de equipamento, a ordem dos disparos podem ser alterados até que o atleta resolva a falha do equipamento. O atleta tem até 30 minutos para resolver a falha de equipamento.

Seja por falha de equipamento ou situação médica, o atleta deve continuar com o grupo até o final do circuito para poder continuar a participar da competição na próxima fase¹³.

Pontuação e Ranking

Tanto o circuito de distâncias não marcadas como o de distâncias marcadas a maior pontuação possível é 432 pontos, sendo que o ranking qualificatório é determinado pela soma das duas distâncias. Logo a máxima pontuação possível no qualificatório é de 864 pontos para atletas individualmente em suas categorias e 2.592 pontos para equipes masculinas e femininas.

No caso de empate na pontuação, fica melhor ranqueado aquele que possuir mais 6's. Se houver a mesma quantidade de 6's, fica melhor ranqueado aquele que possuir mais 5's. Se o empate persistir, é realizada disputa de shoot-off no final do segundo dia de qualificatória, no alvo de maior distância do circuito de distâncias marcadas.



¹³ Livro de Regras WA, Livro 4, Item 24.5.

Realização



Apoio



5. Fase Eliminatória

Durante a fase eliminatória, todas as disputas serão por soma dos pontos de cada um dos 6 alvos, vencendo aquele que atingir a maior pontuação, ou no caso de empate, é realizado um shoot-off no alvo de maior distância deste circuito.

Os atletas disparam 3 flechas por alvo em todas as disputas individuais da fase eliminatória, exceto o shoot-off que é disparado apenas 1 flecha no alvo mais distante.

Campo de Prática

Tal como na fase qualificatória, o Campo de Prática ficará aberto por 60 minutos antes do início das partidas eliminatórias.




Eliminatórias Individuais

Participam da fase eliminatória os 16 primeiros colocados no ranking de cada categoria¹⁴. Entretanto essa limitação tem como base o cálculo de tempo necessário para realizar a prova considerando uma distribuição uniforme de inscrições em cada uma das categorias, logo caso haja muito mais inscrições em uma das categorias e as outras estejam vazias, essa limitação dos 16 primeiros colocados pode ser estendida para até os 32 primeiros colocados.

As eliminatórias são realizadas em circuitos de 6 alvos, onde os grupos são compostos por 2 ou 4 atletas de uma mesma divisão, sendo que os pares de atletas são aqueles que estão fazendo alguma das disputas marcadas.

¹⁴ Livro de Regras WA, Livro 2, Item 4.5.3.3.2.



Federação Baiana de Arco e Flecha

Nos grupos formados na fase eliminatória, sempre irá começar disparando o par que possuir o atleta de maior ranking¹⁵.

As disputas das eliminatórias são realizadas até restarem apenas as finais (ouro e bronze).

6. Fase Final - Ouro e Bronze

Somente será realizada a(s) disputa(s) final(is), em qualquer categoria individual se houver pelo menos 2 (dois) atletas em disputa. Contudo, atletas que se encontrem sozinhos em suas categorias ainda sim receberão os títulos de campeões em suas respectivas categorias.

Campo de Prática

O campo de prática será próximo ao local das finais, sendo que apenas os atletas que estão nas finais poderão utilizar o campo dentro do tempo previsto no cronograma do evento. Técnicos e auxiliares técnicos poderão acompanhar o atleta, contanto que seja somente 1 por atleta.

Circuitos e Disputas

As finais, tanto as individuais como as de equipe, são realizadas em circuito de 4 alvos - um alvo para cada tamanho de face: 20, 40, 60 e 80cm - montado de forma compacta e que permita que seja assistido, na integridade, pelo público presente.

O circuito da fase final será a disputa da soma de pontos dos 4 alvos entre os dois atletas, sendo que no caso de empate, será realizado um shoot-off no último alvo.

Nas disputas individuais, cada atleta dispara 3 flechas em cada um dos alvos do circuito, exceto em shoot-off onde cada atleta dispara apenas 1 flecha no último alvo.

Falha de Equipamento e Situação Médica

Durante a fase final não é concedido tempo extra por falha de equipamento ou situações médicas adversas¹⁶. No caso de equipes, os outros membros do time devem continuar seus disparos dentro do tempo previsto da disputa.

¹⁵ Livro de Regras WA, Livro 2, Item 4.5.3.3.5.


¹⁶ Livro de Regras WA, Livro 4, Item 24.6.

Realização



Apoio





Federação Baiana de Arco e Flecha

Tempo de Disparo nas Finais

Durante as finais, as disputas são feitas com controle de tempo por um juiz, onde os atletas irão fazer os disparos simultaneamente. O tempo para realizar os disparos, seja nas disputas individuais ou de equipe, é de 120 segundos¹⁷.

7. Premiações

As premiações individuais e de equipe são realizadas por categoria após o término das disputas de ouro e bronze desta categoria.

Paulo Henrique Merlino - Diretor Esportivo e de Marketing FBAF

Renata Barros - Presidente FBAF

¹⁷ Livro de Regras WA, Livro 4, Item 24.11.

Realização



Apoio

